



ТЕРРИТОРИАЛЬНЫЙ ОРГАН  
ФЕДЕРАЛЬНОЙ СЛУЖБЫ  
ГОСУДАРСТВЕННОЙ СТАТИСТИКИ  
ПО ВОЛГОГРАДСКОЙ ОБЛАСТИ

# ИНДЕКСЫ ЦЕН НА ПРОДУКЦИЮ (ЗАТРАТЫ, УСЛУГИ) ИНВЕСТИЦИОННОГО НАЗНАЧЕНИЯ 2019-2023 гг.

24.06.2024

# СОДЕРЖАНИЕ

Индексы цен на продукцию (затраты, услуги) инвестиционного назначения	3
Сводный индекс цен на продукцию (затраты, услуги) инвестиционного назначения	6
Индекс цен производителей на строительную продукцию	10
Индекс цен приобретения машин и оборудования инвестиционного назначения	14
Индекс цен на прочую продукцию (затраты, услуги) инвестиционного назначения	18

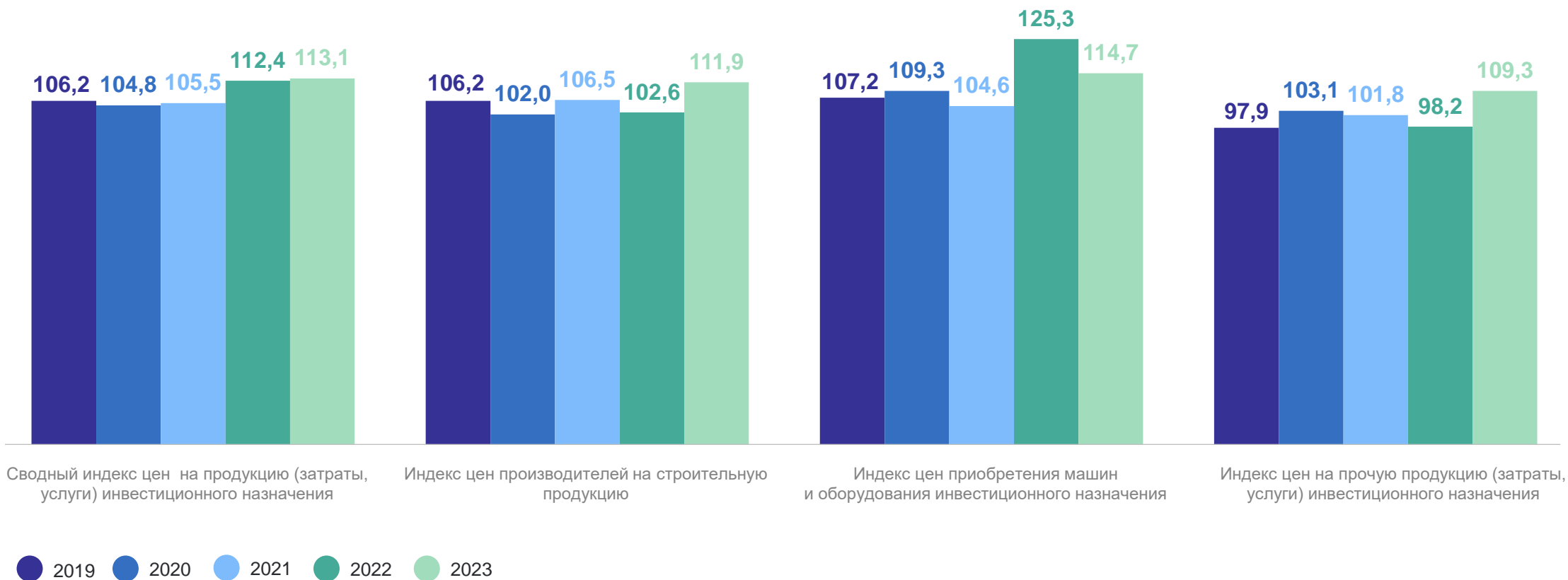
1

**Индексы цен на продукцию (затраты, услуги) инвестиционного назначения**

# ИНДЕКСЫ ЦЕН НА ПРОДУКЦИЮ (ЗАТРАТЫ, УСЛУГИ) ИНВЕСТИЦИОННОГО НАЗНАЧЕНИЯ

декабрь 2023 г., к декабрю предыдущего года, %

ВОЛГОГРАДСТАТ



# ИНДЕКСЫ ЦЕН НА ПРОДУКЦИЮ (ЗАТРАТЫ, УСЛУГИ) ИНВЕСТИЦИОННОГО НАЗНАЧЕНИЯ

декабрь 2023 г., к декабрю предыдущего года, %

ВОЛГОГРАДСТАТ

## Сводный индекс цен на продукцию (затраты, услуги) инвестиционного назначения



Российская Федерация **113,1**



Волгоградская область **110,1**



2

**Сводный индекс цен на продукцию  
(затраты, услуги) инвестиционного  
назначения**

# ДИНАМИКА

2023 г., к предыдущему месяцу, %

ВОЛГОГРАДСТАТ

Максимальное и минимальное значение индекса

максимальное

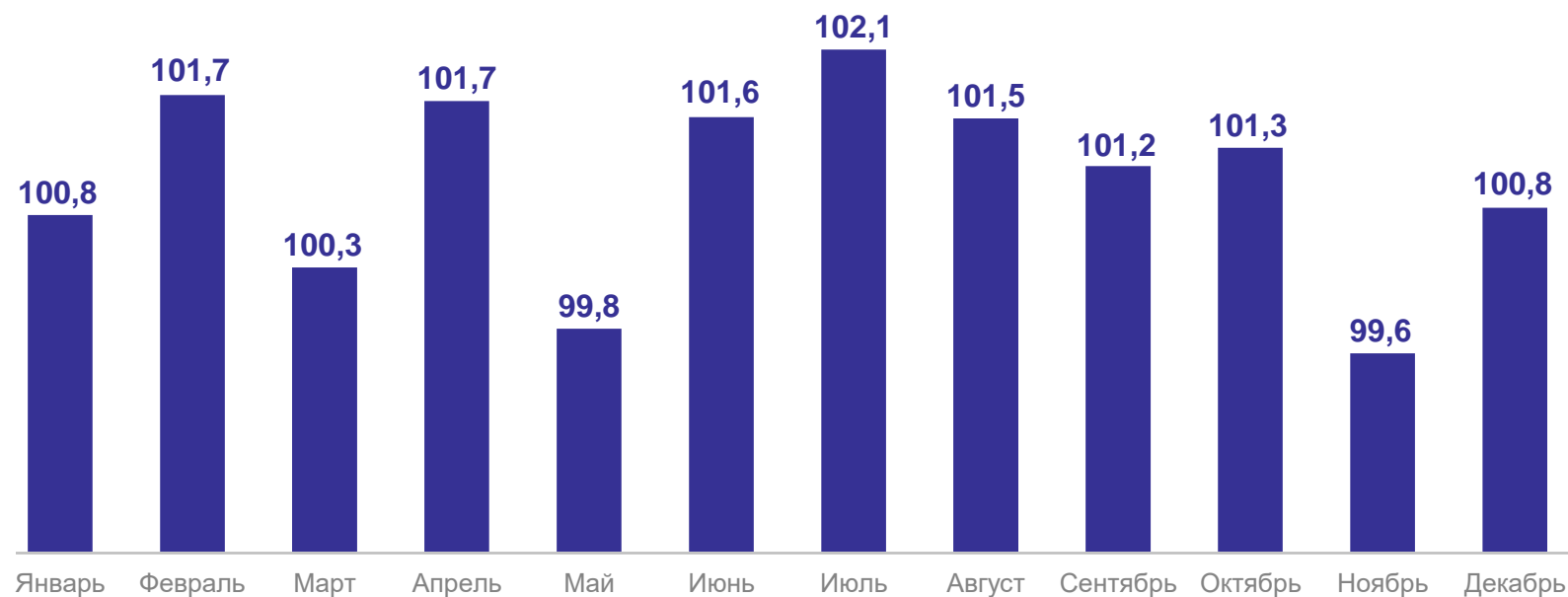
**102,1**

июль 2023 г.

минимальное

**99,6**

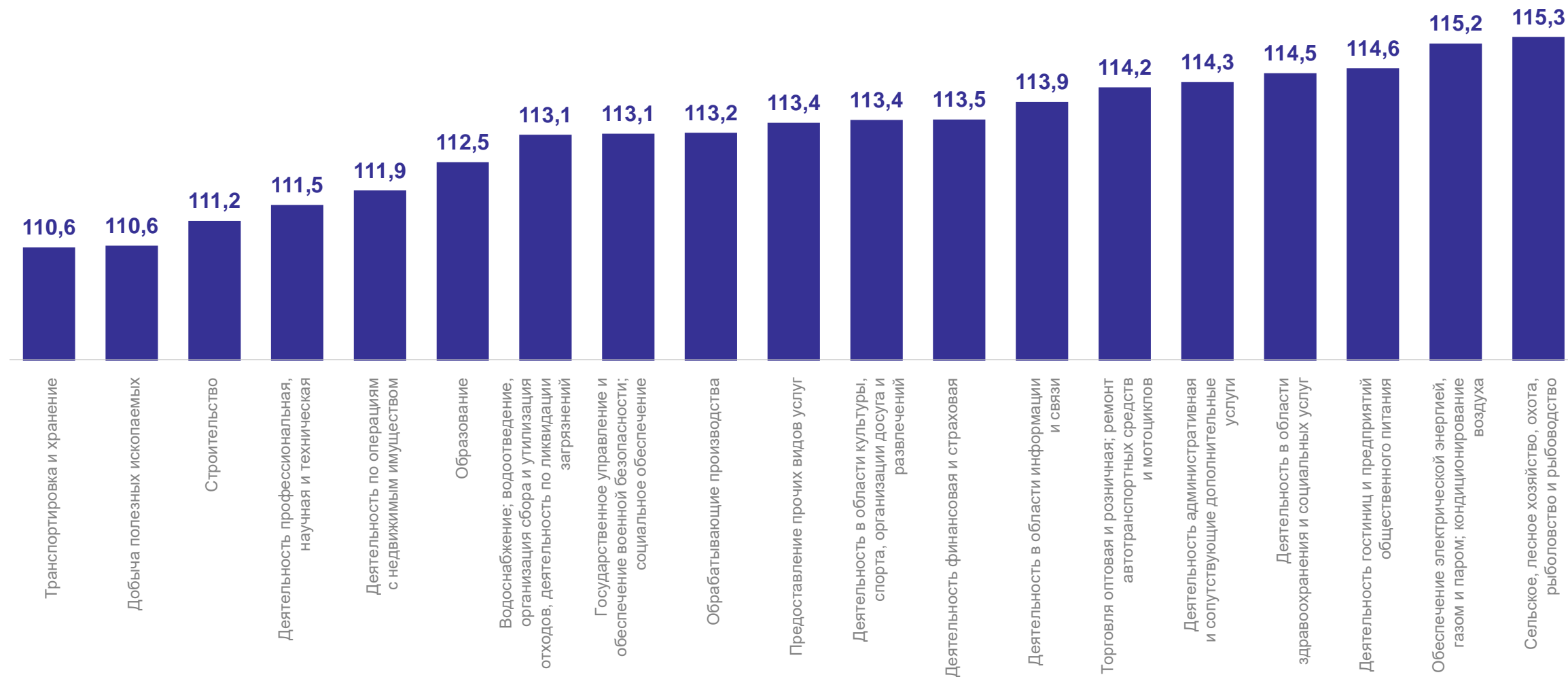
ноябрь 2023 г.



# ИНДЕКСЫ ПО ОСНОВНЫМ ВИДАМ ЭКОНОМИЧЕСКОЙ ДЕЯТЕЛЬНОСТИ

декабрь 2023 г., к декабрю предыдущего года, %

ВОЛГОГРАДСТАТ





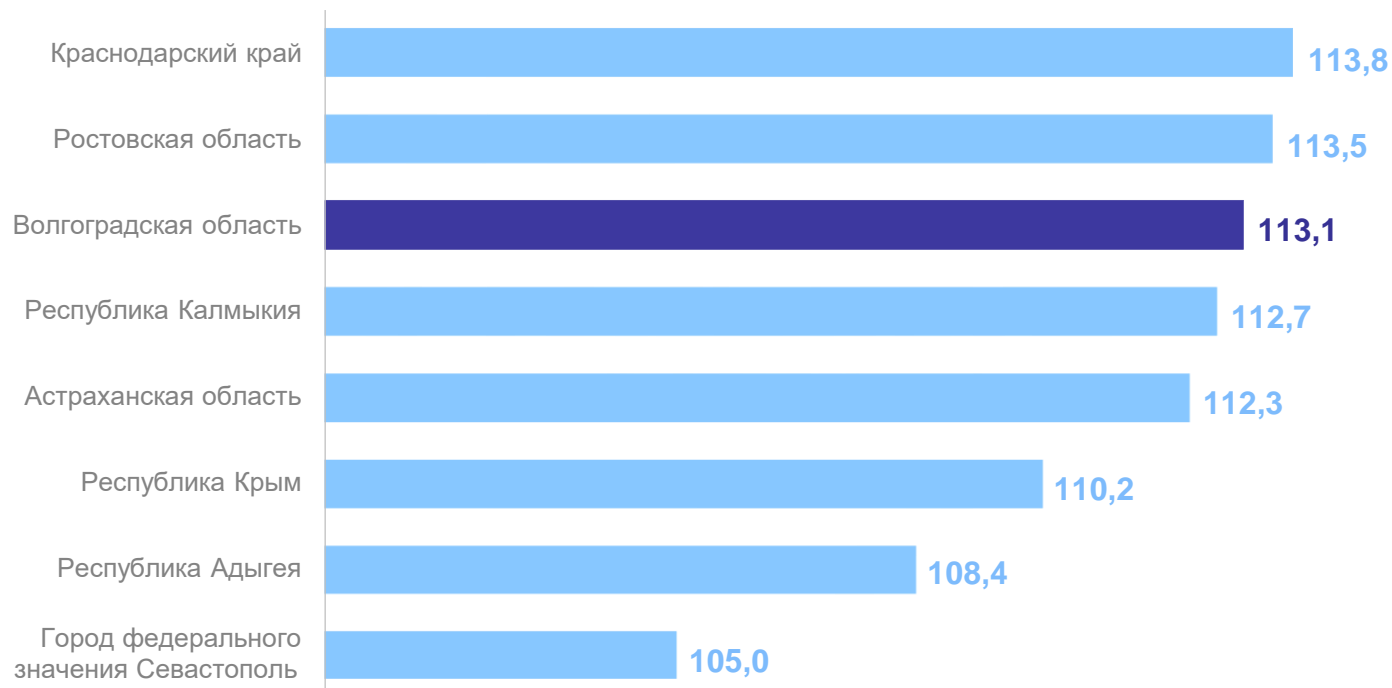
# ИНДЕКСЫ ПО РЕГИОНАМ ЮЖНОГО ФЕДЕРАЛЬНОГО ОКРУГА

ВОЛГОГРАДСТАТ

декабрь 2023 г., к декабрю предыдущего года, %

В среднем по Южному  
федеральному округу

**111,7%**



3

**Индекс цен производителей  
на строительную продукцию**

# ДИНАМИКА

2023 г., к предыдущему месяцу, %

ВОЛГОГРАДСТАТ

Максимальное и минимальное значение индекса

максимальное

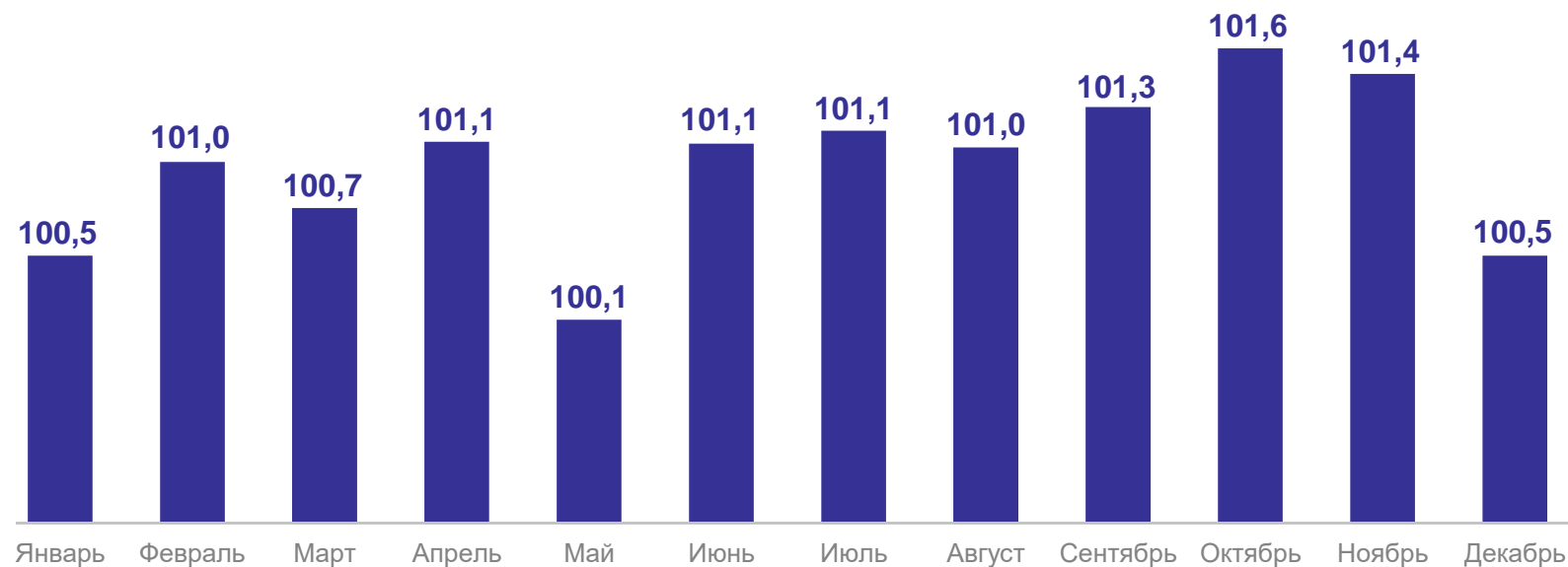
**101,6**

октябрь 2023 г.

минимальное

**100,1**

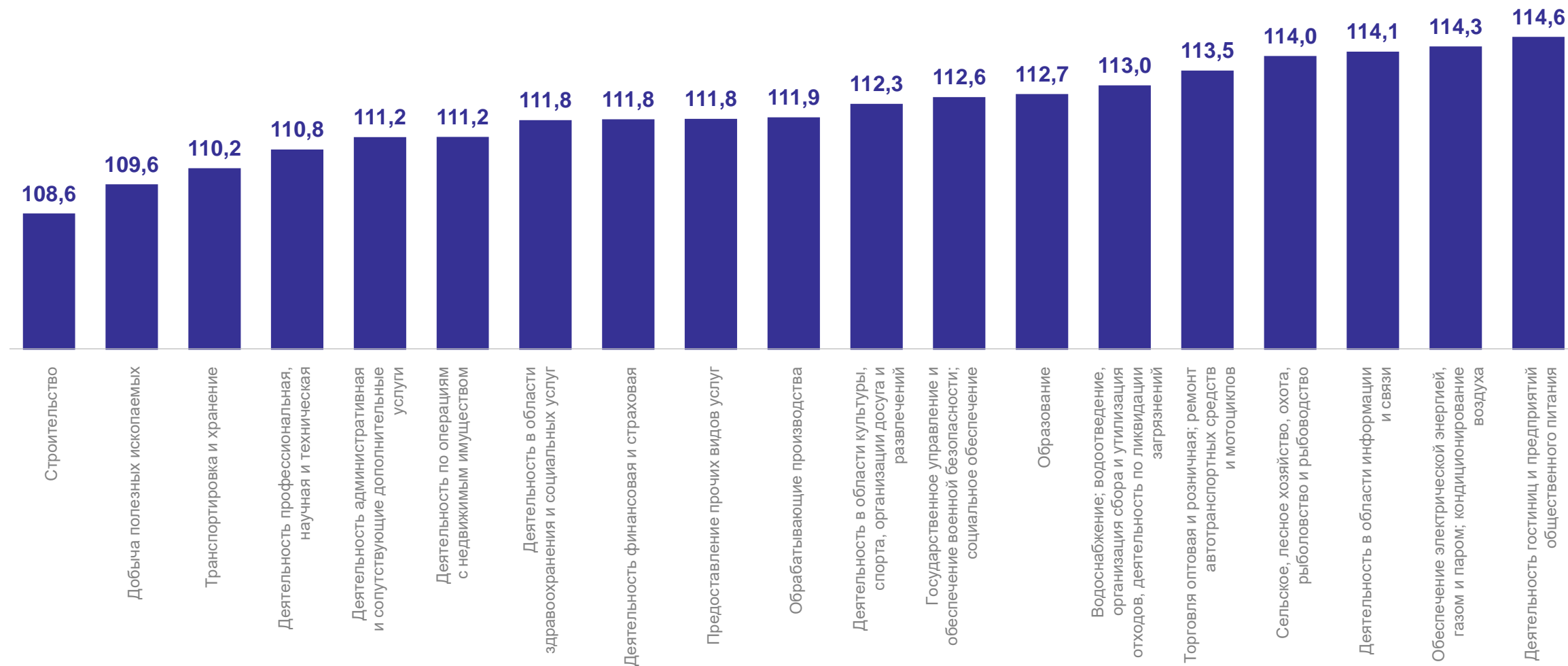
май 2023 г.



# ИНДЕКСЫ ПО ОСНОВНЫМ ВИДАМ ЭКОНОМИЧЕСКОЙ ДЕЯТЕЛЬНОСТИ

декабрь 2023 г., к декабрю предыдущего года, %

ВОЛГОГРАДСТАТ



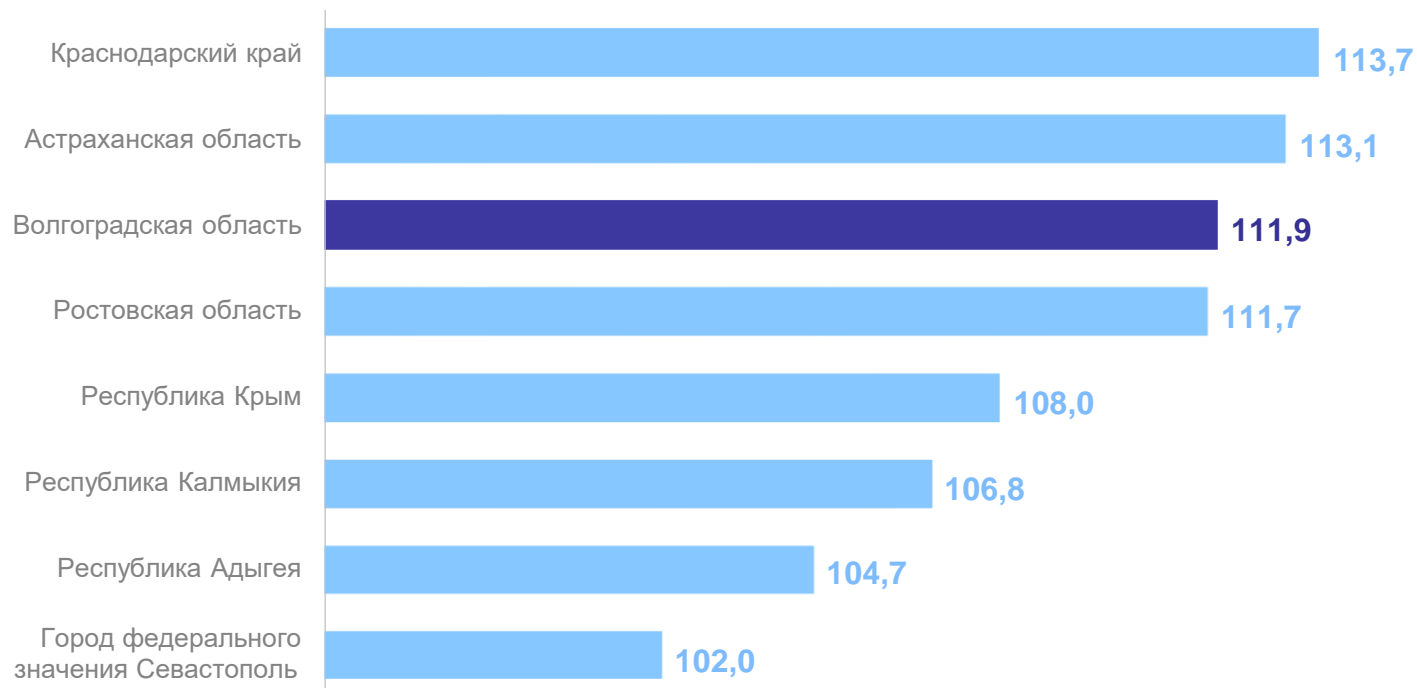
# ИНДЕКСЫ ПО РЕГИОНАМ ЮЖНОГО ФЕДЕРАЛЬНОГО ОКРУГА

ВОЛГОГРАДСТАТ

декабрь 2023 г., к декабрю предыдущего года, %

В среднем по Южному  
федеральному округу

**109,5%**



# 4

**Индекс цен приобретения машин  
и оборудования инвестиционного  
назначения**

# ДИНАМИКА

2023 г., к предыдущему месяцу, %

ВОЛГОГРАДСТАТ

Максимальное и минимальное значение индекса

максимальное

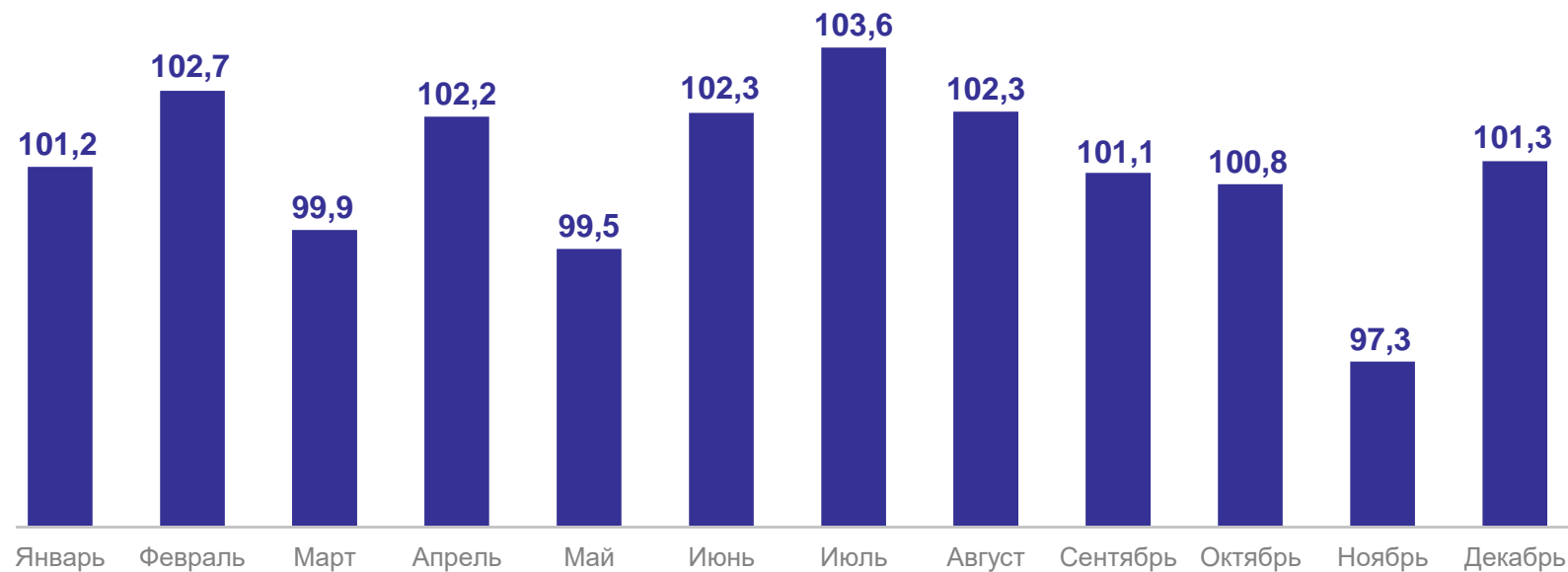
**103,6**

июль 2023 г.

минимальное

**97,3**

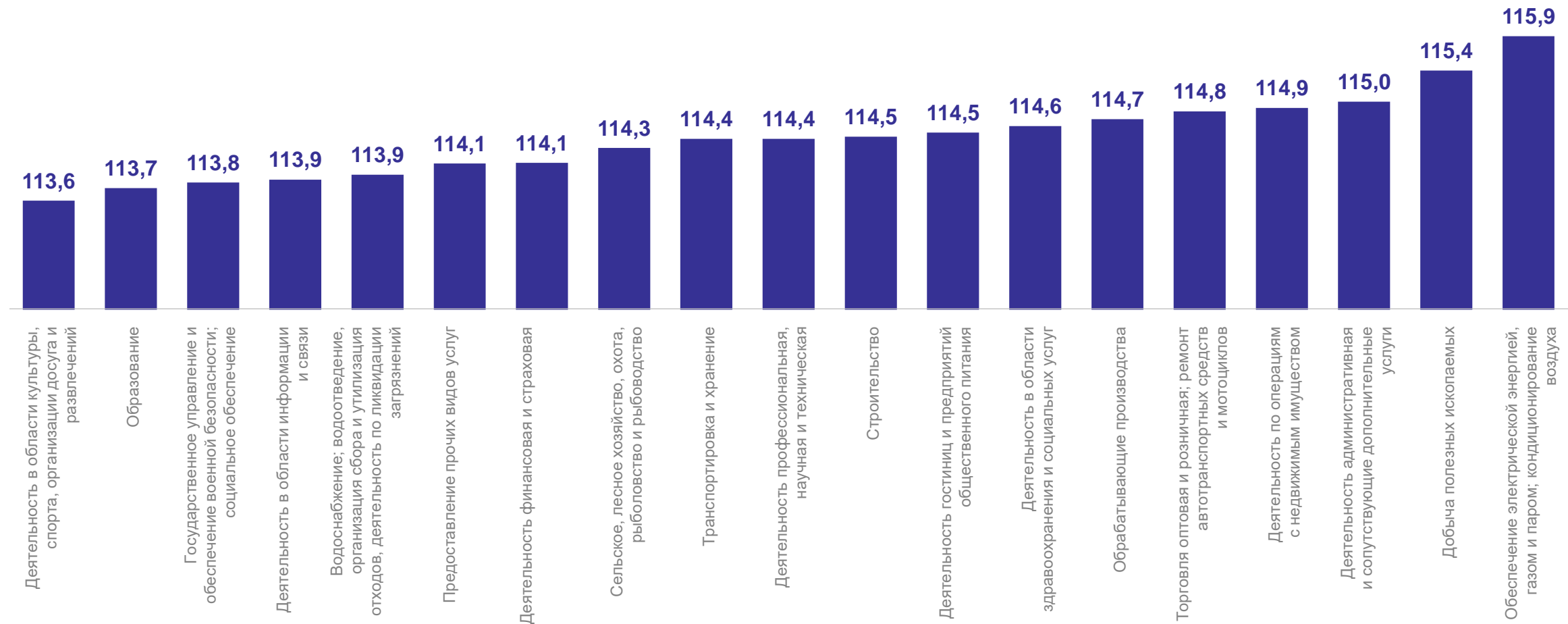
ноябрь 2023 г.



# ИНДЕКСЫ ПО ОСНОВНЫМ ВИДАМ ЭКОНОМИЧЕСКОЙ ДЕЯТЕЛЬНОСТИ

декабрь 2023 г., к декабрю предыдущего года, %

ВОЛГОГРАДСТАТ





# ИНДЕКСЫ ПО РЕГИОНАМ ЮЖНОГО ФЕДЕРАЛЬНОГО ОКРУГА

ВОЛГОГРАДСТАТ

декабрь 2023 г., к декабрю предыдущего года, %

В среднем по Южному  
федеральному округу

**114,7%**



5

**Индекс цен на прочую продукцию  
(затраты, услуги) инвестиционного  
назначения**

# ДИНАМИКА

2023 г., к предыдущему месяцу, %

## Максимальное и минимальное значение индекса

максимальное

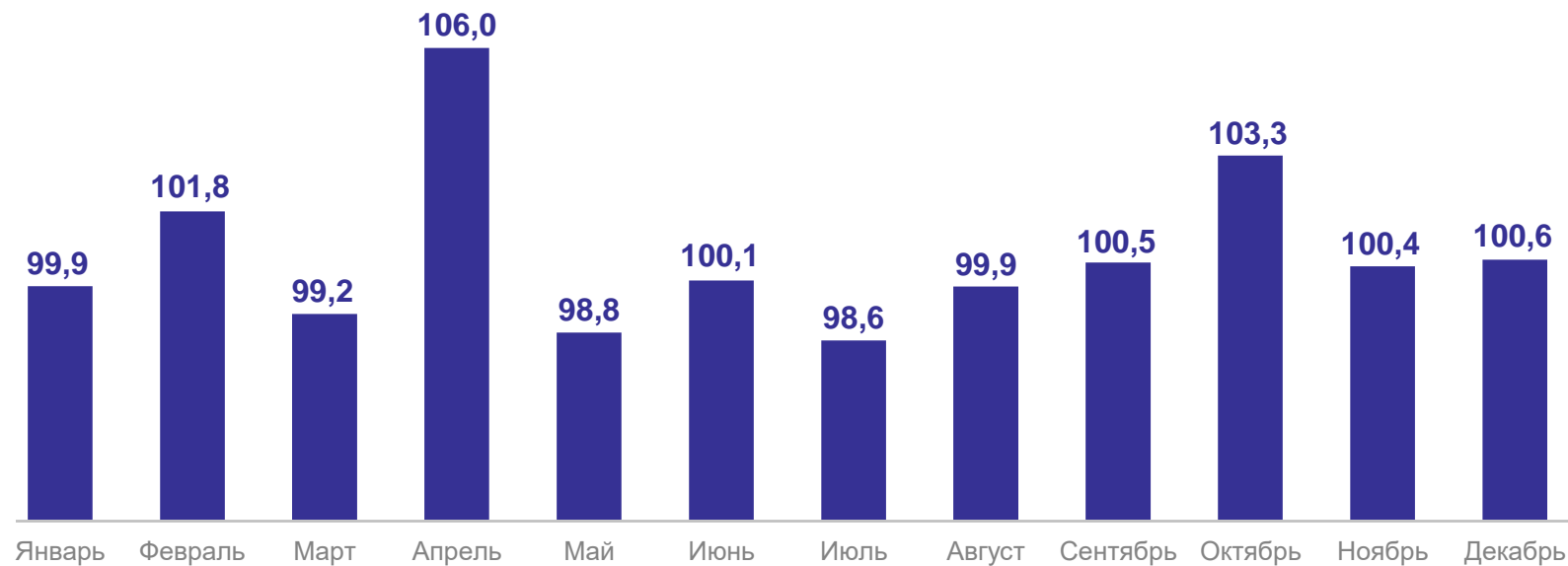
**106,0**

апрель 2023 г.

минимальное

**98,6**

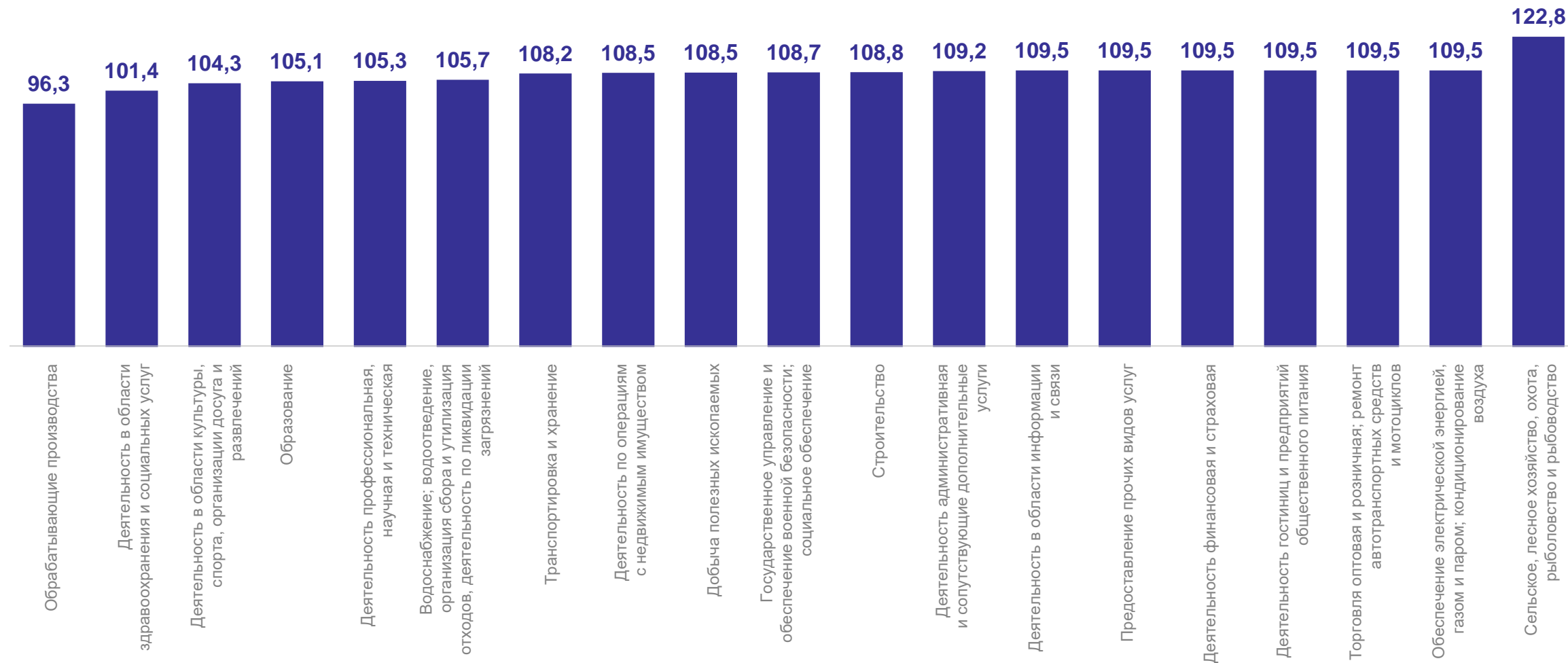
июль 2023 г.



# ИНДЕКСЫ ПО ОСНОВНЫМ ВИДАМ ЭКОНОМИЧЕСКОЙ ДЕЯТЕЛЬНОСТИ

декабрь 2023 г., к декабрю предыдущего года, %

ВОЛГОГРАДСТАТ



# ИНДЕКСЫ ПО РЕГИОНАМ ЮЖНОГО ФЕДЕРАЛЬНОГО ОКРУГА

ВОЛГОГРАДСТАТ

декабрь 2023 г., к декабрю предыдущего года, %

В среднем по Южному  
федеральному округу

**109,1%**

